

AL SON DEL TAMBORILERO

- Escuchamos la canción "EL TAMBORILERO" de Ana María Fleitas en YouTube:

https://www.youtube.com/watch?v=hV4gOswj1qI&list=RDhV4gOswj1qI&start_radio=1&t=22



- Coloreamos la imagen y dibujamos sombreros a los chicos que están bailando.
- Finalmente, HACEMOS UN SOMBRERO DE PAPEL (DIARIO, REVISTA, ETC.).
- ¡Y A BAILAR TRATANDO DE HACER EQUILIBRIO EN UN PIE Y LUEGO EN EL OTRO!




- Escuchamos la canción “EL MAMBORETÁ” de Canticuénticos en YouTube:


<https://www.youtube.com/watch?v=-iIPkG2TKzI>




➤ Pensamos un nombre para nuestro amigo de la canción, el **MAMBORETÁ**:




➤ Ordena los animales según aparecen en la canción para ayudar al **MAMBORETÁ**. La primera fue la PANAMBÍ (Mariposa) y luego ¿quién? Coloréalos.



1°



➤ Une con flechas a la hormiga y los animales que ayudan al  con su nombre.



KURURÚ

HORMIGA

YACARÉ

ÑURUMÍ

PANAMBÍ

➤ Al final todos se pusieron a bailar en ronda... Te invito a cantar y a bailar con ellos al ritmo de la música en familia.

