



Colegio Señor de Mailín

DIEGEP N° 3265

DISTRITO DE MALVINAS ARGENTINAS

San Pedro 465 (1613)

Villa de Mayo - Bs. As- Tel/Fax: 011-4463 - 8461

Proyecto de salud

Trabajo n°1 Digestión en la boca.

Trabajo n° 2 DIGESTION EN EL ESTOMAGO Y EN EL INTESTINO

DOCENTE: Clauser Mariana

CURSO: 6°

ÁREA: Ciencias naturales

Fecha; 4-5-2020

Hola familias ¿cómo están? Les quiero contar que Iniciamos en el colegio Mailín, un proyecto donde van a poder apreciar que todos los profes vamos a trabajar en conjunto llevando un tema de la actualidad que es sobre salud. Cada uno en su área y con relación a otras se verá actividades que se cruzaran ante el trabajo dado. Como por ejemplo una actividad de sociales o de naturales tendrá conexión con educación física o con música entre otras.

Nosotros en el área de naturales iniciamos con los sistemas del cuerpo humano, y que dentro del proyecto ya está la actividad de la “digestión en la boca” y donde cada alumno realizo una boca gigante enviando foto del producto.

Hoy, continuamos conociendo más sobre el cuerpo humano y sobre nuestro sistema con relación a las enfermedades covid-19 y del dengue.

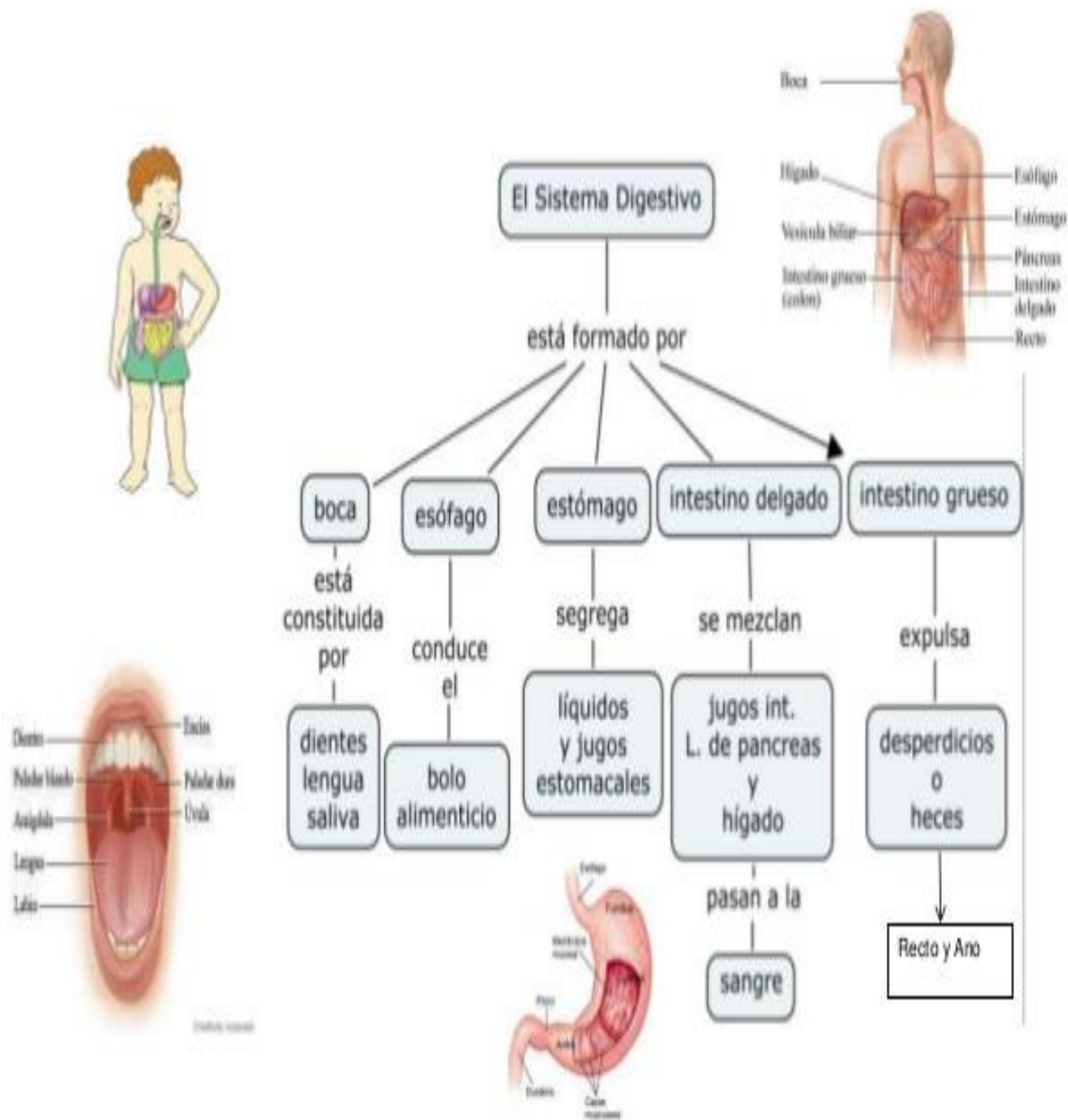


Seño Mariana

Actividades:

- 1) Observo el mapa conceptual y pintamos con color rojo las palabras de la digestión en la boca.

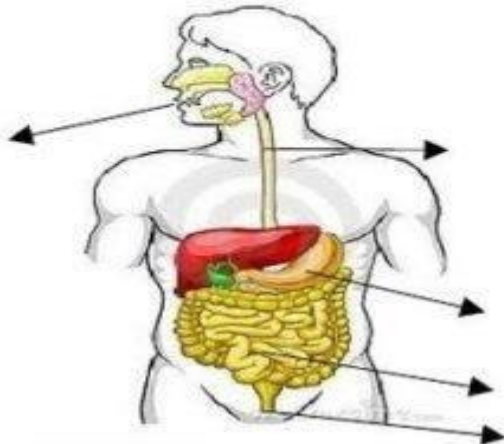
2) Repasamos y volvemos a leer las páginas 10 y 11 del libro y señala en el mapa conceptual, con azul sobre la digestión en el estómago.



3) ¡Jugamos un rato! En el dibujo ubica los nombres que están en el cuadro rojo.
Y abajo completa con las palabras en el crucigrama

SISTEMA DIGESTIVO HUMANO.

Ubique el numero en el organo correspondiente.



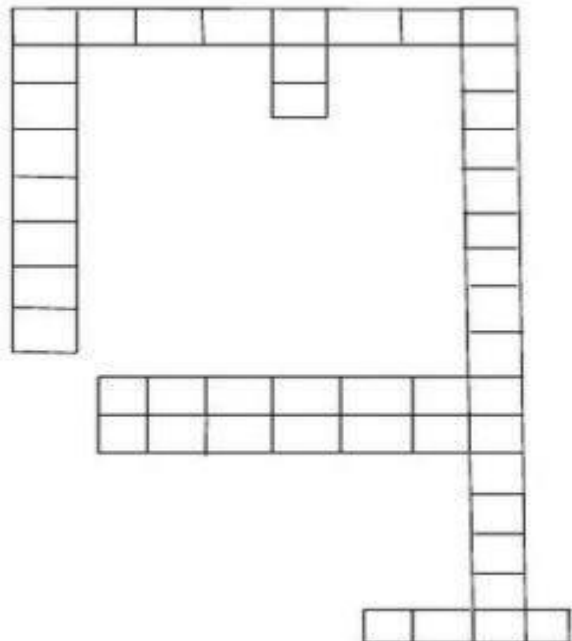
- | |
|----------------------|
| 1. boca |
| 2. esófago |
| 3. estómago |
| 4. intestino delgado |
| 5. ano |

HORIZONTALES

1. Tubo por donde pasa el alimento triturado.
2. Lugar por donde entra el alimento al cuerpo.
3. La necesita el cuerpo para realizar todas sus actividades.
4. Sirven para cortar y masticar los alimentos.

VERTICALES.

5. Desde ahí el alimento pasa a la sangre.
6. Lugar por donde eliminamos los desechos del cuerpo.
7. órgano del aparato digestivo, situado entre el esófago y el intestino.



- 4) Una forma loca de representar al sistema digestivo... Te propongo pensar y armar con elementos que tengas en casa TODO el sistema digestivo, te puedes guiar con la imagen. (enviar foto del producto)



4

- 5) Para enriquecer te invito a ver este video así, vamos practicando, para realizar una explicación de un sistema mas adelante.

<https://www.youtube.com/watch?v=lx1ggUZrAiE> ...El viaje de los alimentos a través de tu cuerpo.