

FECHA: 05/08/20

## **“LA CHACARERA”**



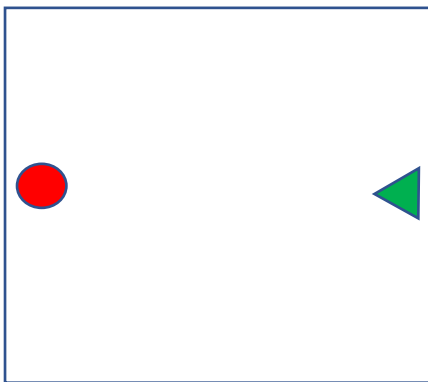
Hoy los invito a ver el siguiente video de esta danza tan linda que se baila en todo el país:



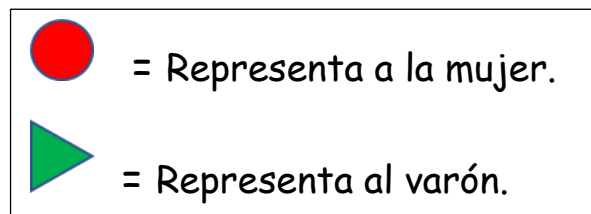
<https://www.facebook.com/112100573876129/posts/154406319645554/?extid=dNx7OO2jHgvpXNu&d=null&vh=i>

**CLASIFICACIÓN:** Es una danza de pareja suelta e interdependiente, picaresca y de ritmo vivo.

**POSICIÓN INICIAL:** “Enfrentados”.



PÚBLICO



## **COREOGRAFÍA**

1. Avance y retroceso ..... 8 compases
2. Giro ..... 4 compases
3. Vuelta entera ..... 8 compases
4. Zapateo y zarandeo ..... 8 compases
5. Vuelta entera ..... 8 compases
6. Zapateo y zarandeo ..... 8 compases
7. Media vuelta ..... 4 compases
8. Giro y coronación final ..... 4 compases

**NOTA:** La segunda se baila igual que la primera, pero desde los lugares opuestos.



**ACTIVIDAD:** Dibuja las figuras de "La Chacarera". Podes usar las figuras que vimos la clase anterior que vuelvo a dejarte al final de este archivo también.



Avance y retroceso



Giro



Vuelta Entera



Zapateo y zarandeo




Vuelta Entera



Zapateo y zarandeo



Media vuelta



Giro y coronación final



Ahora los invito a bailar como en Santiago del Estero!!! A ver esas palmas...




# Y RECORDÁ...



## A CONTINUACIÓN ESTÁN LAS FIGURAS QUE TE VAN A AYUDAR CON EL DIBUJO DE ESTA DANZA...



Selecciona las que creas apropiadas para dibujar la coreografía de la "CHACARERA".



## HASTA LA PRÓXIMA CLASE...

**Profe Lorena**